



 **IKARUS**  
**mobile.security**

# Installation IKARUS mobile.security



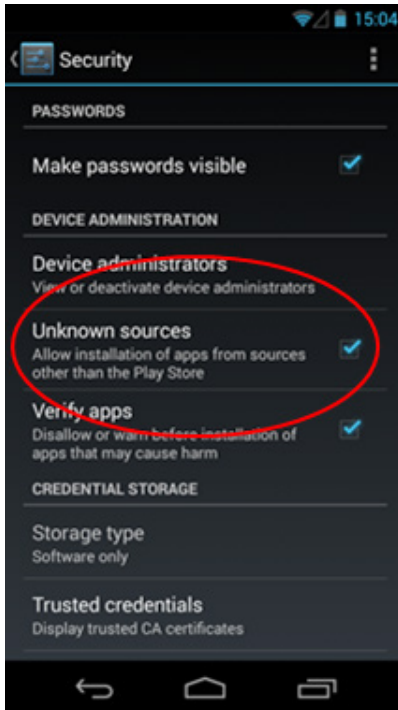
## Sicherheit für ANDROID Geräte

IKARUS mobile.security, die preisgekrönte Anti-Viren-Lösung für Android Smartphones und Tablets, schützt Sie vor allen Arten von Malware in Apps und aus dem Internet. Mit unserer exklusiven selbst entwickelten Technologie nutzen Sie eine umfassende Lösung, perfekt abgestimmt auf Ihre Sicherheitsbedürfnisse.

Das Erkennen und Löschen von allen Arten von Malware geschieht ohne spürbaren Einfluss auf die Akkulaufzeit oder die Speichernutzung. Mit einer Vollversion können Sie weitere Features wie Diebstahlschutz oder Privacy Control aktivieren.

Zusätzlich werden Installationen und Updates von Apps und Aktivitäten im Internet überwacht. Der USSD Blocker schützt vor der automatischen Ausführung von potenziell gefährlichen USSD Codes.

Bei Verlust des Geräts bietet die Vollversion Diebstahlschutz-Funktionen an. Zusätzlich wird das Gerät auf Wunsch automatisch gesperrt, wenn die SIM-Karte getauscht wird. Privacy Control bewertet installierte Apps anhand ihrer Berechtigungen.



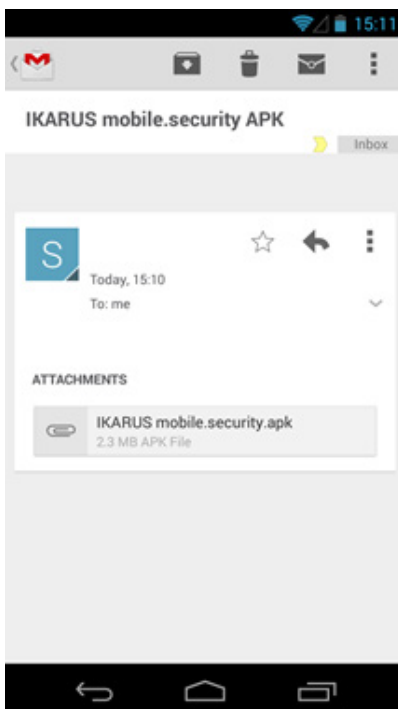
Ändern Sie die Einstellungen Ihres Smartphones/Tablets, um die Installation von Nicht-Market-Anwendungen zuzulassen (üblicherweise finden Sie diese Funktion unter „Einstellungen“ > „Sicherheit“, wobei dies von Gerät zu Gerät variieren kann).

**Diese Einstellung sollte nach der Installation von IKARUS mobile.security wieder deaktiviert werden.**

Senden Sie die APK-Datei per E-Mail an Ihr Gerät.

Öffnen Sie das E-Mail auf Ihrem Smartphone/Tablet.

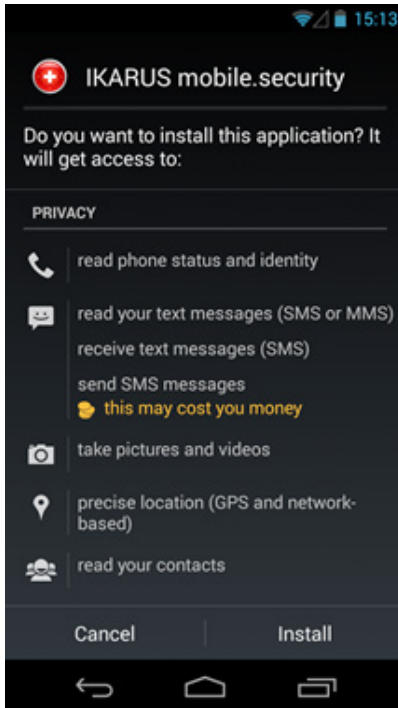
Gmail wird die angehängte APK-Datei automatisch erkennen und vorschlagen, diese zu installieren, indem Ihnen ein entsprechender Button angezeigt wird.



Klicken Sie auf den Installieren-Button.

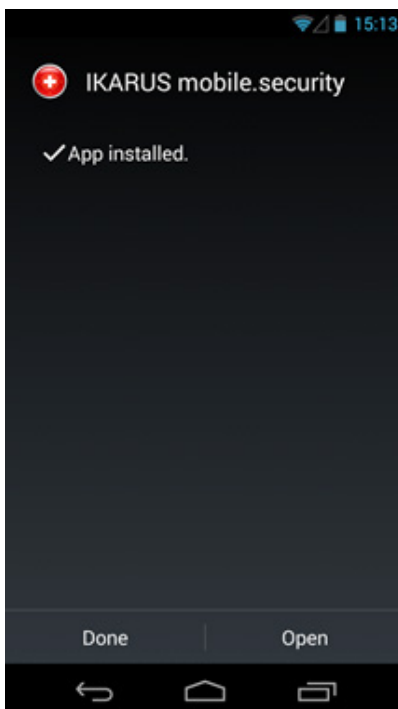
Android wird Ihnen nun eine Liste mit den angefragten Berechtigungen anzeigen. Als umfassende Sicherheits-App benötigt IKARUS mobile.security diese Berechtigungen, um alle Funktionen richtig ausführen zu können.

Beispielsweise benötigt der Diebstahlschutz die Berechtigung, kostenpflichtige Dienste/SMS zu nutzen und den genauen Standort via GPS zu ermitteln, um Ihnen im Fall eines Verlustes oder Diebstahls eine Nachricht mit den aktuellen Geo-Daten zukommen zu lassen.

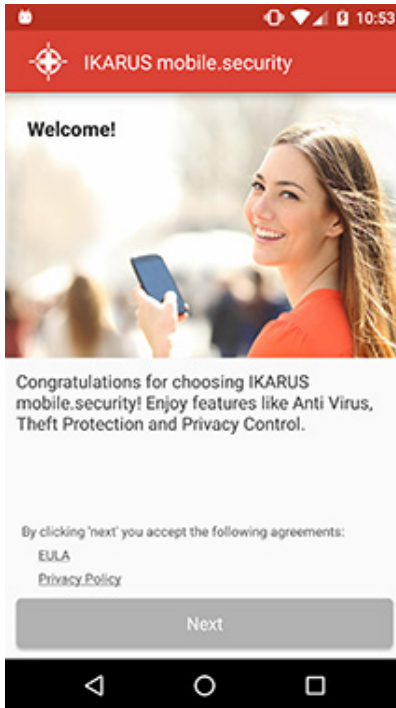


Klicken Sie auf „Installieren“.

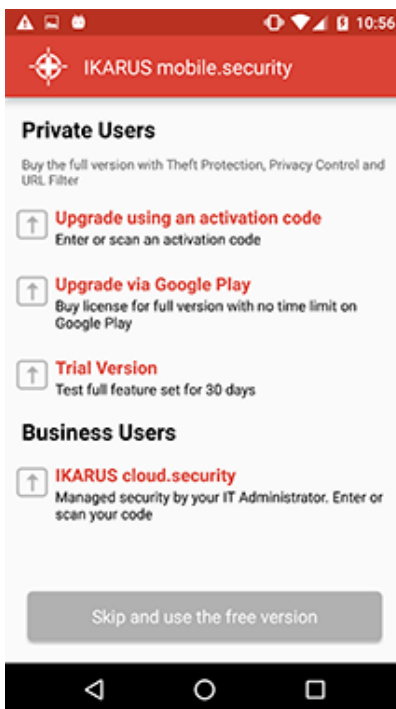
Warten Sie, bis der Installationsprozess beendet ist.



Klicken Sie auf „Öffnen“.

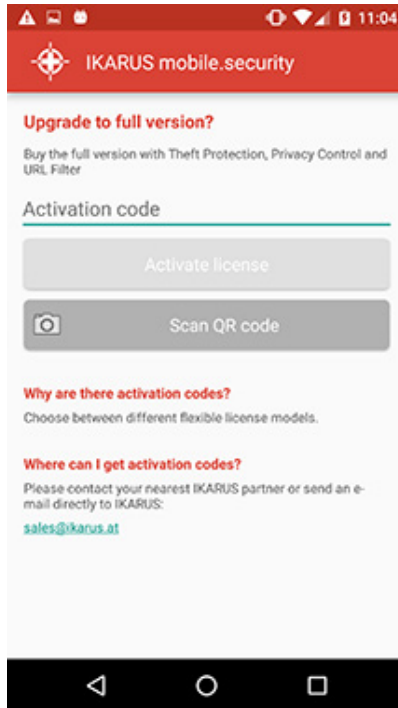


Sobald die Installation abgeschlossen ist, werden Ihnen die IKARUS Security Software-Lizenzbestimmungen angezeigt. Lesen Sie diese und stimmen Sie zu, um fortzufahren.

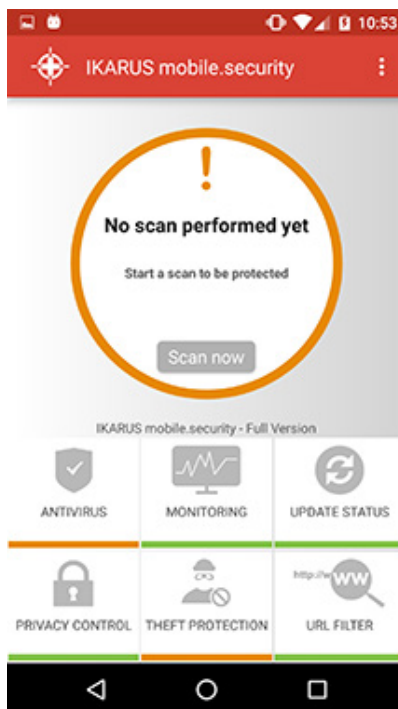


Nach dem Download der Virendatenbank können Sie zwischen den verschiedenen Lizenzmodellen wählen:

- IKARUS mobile.security – Gratis Version
- IKARUS mobile.security – Demo Version (gültig für 1 Monat)
- IKARUS mobile.security – Vollversion (Upgrade über Aktivierungscode/Google Play)



Im Falle eines Upgrades auf die Vollversion der IKARUS mobile.security geben Sie bitte hier den Aktivierungscode ein



Wenn Sie mit dem Assistenten fertig sind, kann IKARUS mobile.security das Gerät sofort auf Infektionen überprüfen.